



WordPress

Clase 06

Twitter: @marianoingerto
Facebook: estudio365
Blog: www.estudio365.com.ar/blog/



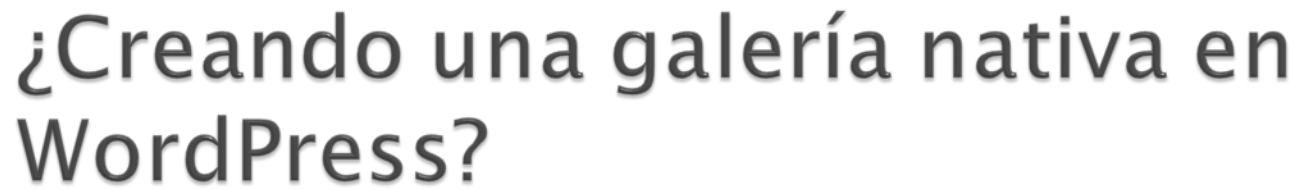
¿Creando una galería nativa en WordPress?

- ▶ Una de las características menos conocidas de WordPress es la capacidad de añadir galerías de fotos en casi cualquier lugar, de forma nativa y sin necesidad de instalar ningún plugin.
- ▶ Debido a esto, muchas veces la función pasa desapercibida entre la mayoría de usuarios, lo cual supone desaprovechar mucho el potencial de esta herramienta. Vamos a ver cómo crear tus propias galerías, y la mejor forma de utilizarlas en tu página web.



¿Creando una galería nativa en WordPress?

- ▶ Crear una galería de imágenes nativa en WordPress es un proceso bastante sencillo. Primero, deberás dirigirte a la página o post en la que se quiera añadir la galería.
- ▶ Una vez en la pantalla de edición deberás pulsar en el botón Añadir Objeto, para abrir la ventana de elementos multimedia. En la parte izquierda de la ventana, podrás encontrar un enlace que dice Crear Galería, click en este botón, y la ventana cambiará para indicar que ya puedes crear tu galería de fotos.





¿Creando una galería nativa en WordPress?

Manuel Vicedo 2 + Nuevo SEO Performance Hola, Manuel Vicedo

Insertar objeto

- Crear galería
- Fijar la imagen destacada
- Insertar desde URL


Crear galería

Subir archivos Librería multimedia

Imágenes

6 seleccionados [Borrar](#)

DETALLES DE ADJUNTOS


virtuous-wordpress-theme.jpg
abril 5, 2014
700 x 400
[Editar imagen](#)
[Borrar permanentemente](#)

Título: virtuous-wordpress-theme

Leyenda:

Texto alternativo:

Descripción:

[Crear una nueva galería](#)

Gracias por crear con WordPress. Version 3.9.1



¿Creando una galería nativa en WordPress?

- ▶ Aquí debes seleccionar en todas las fotos que desees incluir, o bien añadir las que desees desde tu PC.
- ▶ Puedes seleccionarlas pulsando una vez en cada foto, y cancelar dicha selección haciendo click de nuevo.
- ▶ En la barra inferior de la ventana podrás ver cuántas fotos has seleccionado para tu galería.



¿Creando una galería nativa en WordPress?

Manuel Vicedo 2 + Nuevo SEO Performance Hola, Manuel Vicedo

← Cancelar galería

Editar galería

Añadir a la Galería

Editar galería

Arrastra las imágenes para ordenarlas.

Orden inverso

Titula esta imagen...

Titula esta imagen...

Titula esta imagen...

Titula esta imagen...

Titula esta imagen...

Titula esta imagen...

AJUSTES DE GALERÍA

Enlazado a

Columnas

Orden aleatorio ☐

Actualizar galería

Gracias por crear con WordPress.

Version 3.9.1



¿Creando una galería nativa en WordPress?

- ▶ Cuando tengas todas las fotos que desees utilizar, haz click en Crear una nueva Galería.
- ▶ Ahora se te mostrará una vista de configuración, mediante la cual elegir la forma y comportamiento de tu galería.
- ▶ Lo más importante que debes tener en cuenta son los campos Columnas y Enlazado A.



¿Creando una galería nativa en WordPress?

- ▶ El campo Columnas te servirá para especificar cuántas columnas quieres tener en tu galería.
- ▶ Dependiendo del número de fotos que hayas elegido, mi recomendación es seleccionar una cantidad de columnas que evite dejar la última fila incompleta. Además, siempre es preferible utilizar hasta 5-6 columnas, ya que de lo contrario las miniaturas serán demasiado pequeñas.



¿Creando una galería nativa en WordPress?

- ▶ El campo Enlazado A te sirve para especificar qué ocurrirá cuando el visitante pulse en una miniatura de la galería:
- ▶ Página De Adjuntos: Hará que las imágenes te lleven a la página que representa el archivo multimedia que has utilizado.
- ▶ Archivo Multimedia: Hará que la galería enlace directamente al archivo en cuestión— es decir, la imagen en sí.
- ▶ Ninguno: No enlazará de ninguna forma a las imágenes.



¿Creando una galería nativa en WordPress?

- ▶ El campo Enlazado A te sirve para especificar qué ocurrirá cuando el visitante pulse en una miniatura de la galería:
- ▶ Página De Adjuntos: Hará que las imágenes te lleven a la página que representa el archivo multimedia que has utilizado.
- ▶ Archivo Multimedia: Hará que la galería enlace directamente al archivo en cuestión— es decir, la imagen en sí.
- ▶ Ninguno: No enlazará de ninguna forma a las imágenes.



¿Creando una galería nativa en WordPress?

- ▶ Debido a que los archivos adjuntos que subas a WordPress son también posts (aunque de tipo 'attachment'), tienen su propia página y se puede acceder a ellos mediante la URL adecuada.
- ▶ Sin embargo, la gran mayoría de temas WordPress no hace ningún uso en particular de este tipo de páginas, e incluso algunos plugins como WordPress SEO By Yoast tienen opciones para desactivar esta función. Por eso mismo, mi recomendación es elegir cualquiera de las otras dos opciones siempre que sea posible.



¿Creando una galería nativa en WordPress?

- ▶ Si utilizas la opción de enlazar a los archivos multimedia, puede que te interese utilizar algún plugin que pueda ofrecer una mejor forma de visualizar las imágenes.
- ▶ Ej. jQuery Lightbox For Native Galleries
- ▶ Una vez que haya seleccionado tu configuración, hacer click en Insertar Galería y tu galería será incrustada en el contenido de la página.



jQuery Lightbox For Native Galleries

- ▶ Una de las cosas que menos gustan de las versiones actuales de WordPress es la manía de abrir las imágenes de la galería en su propia página o en la página de adjunto.
- ▶ Un modo bastante pobre de presentar imágenes.
- ▶ Quizás el mejor modo de mostrar imágenes en una web, es el uso de lightbox, ese bonito efecto emergente que, sin salir de la página, te oscurece el fondo y te muestra la imagen a tamaño completo y en todo su esplendor.



jQuery Lightbox For Native Galleries

- ▶ Pues bien, tenemos solución en forma de plugin, y lo mejor es que no hay que configurar nada, ni añadir shortcodes adicionales ni modificar el estándar de la galería; lo activas y funciona de maravilla.
- ▶ Esta joya se llama jQuery Lightbox for native galleries y se descarga directamente de la página de plugins de Wordpress.



¿Creando una galería nativa en WordPress?

Curso de WordPress x Añadir plugins < Curs x


www.cursorwp.com.ar/mariano/wp-admin/plugin-install.php?tab=search&s=jQuery+Lightbox+For+Native+Galleries

Aplicaciones ★ Bookmarks UP Listado de pers... TARIFARIOS « A... bitly | your bit... Mis Páginas Bancos de imag... Reproductor we... Competencia G... Futuros Conteni... Futuros conteni... Futuros Conteni... Otros marcadores

Curso de WordPress 0 + Nuevo Hola, cursorwp_admin Ayuda

Añadir plugins [Subir plugin](#)

Resultados de la búsqueda Destacados Populares Recomendado Favoritos Palabra clave jQuery Lightbox For Native Galleries 29 elementos




jQuery Lightbox For Native Galleries

Makes the native WordPress galleries use a lightbox script called ColorBox to display the fullsize images.

Por Viper007Bond

★★★★☆ (8) 40.000+ instalaciones activas Última actualización: Hace 3 años No probado con tu versión de WordPress

[Instalar ahora](#) [Más detalles](#)




Blip Slideshow

A WordPress slideshow plugin fed from a SmugMug, Flickr, MobileMe, Picasa or Photobucket RSS feed and displayed using pure Javascript.

Por Jason Hendriks

☆☆☆☆☆ (0) 500+ instalaciones activas Última actualización: Hace 9 meses No probado con tu versión de WordPress

[Instalar ahora](#) [Más detalles](#)




Lightbox CSS3

CSS3 Lightbox is a beautiful high-performance lightbox without any jQuery or Javascript code. It uses the latest css3 lightbox technology.

Por Rene Hermenau, Steffen Arnold

★★★★☆ (14) 3.000+ instalaciones activas Última actualización: Hace 10 meses No probado con tu versión de WordPress

[Instalar ahora](#) [Más detalles](#)




Gallery by BestWebSoft

This plugin allows you to implement a gallery page into your website.

Por BestWebSoft

★★★★☆ (100) 100.000+ instalaciones activas Última actualización: Hace 3 semanas **✓ Compatible** con tu versión de WordPress

[Instalar ahora](#) [Más detalles](#)




EWSEL Lightbox For Galleries

Makes the WordPress galleries use a lightbox script called ColorBox to display the fullsize images.

Por EWSEL

★★★★☆ (6) 3.000+ instalaciones activas Última actualización: Hace 1 año No probado con tu versión de WordPress

[Instalar ahora](#) [Más detalles](#)




Robo Gallery - Photo Gallery and Images Gallery

Gallery with highly customizable interface, advanced and FREE Wordpress images gallery. Responsive gallery with advanced mobility support.

Por RoboSoft (c)

★★★★☆ (14) 4.000+ instalaciones activas Última actualización: Hace 8 horas **✓ Compatible** con tu versión de WordPress

[Instalar ahora](#) [Más detalles](#)




NextGEN Gallery Optimizer

The essential add-on for the NextGEN Gallery WordPress plugin.

Por Helpful Media

[Instalar ahora](#) [Más detalles](#)



Responsive Lightbox by dFactory

Responsive Lightbox allows users to view larger versions of images and galleries in a lightbox (overlay) effect optimized for mobile devices.

by dFactory

[Instalar ahora](#) [Más detalles](#)




Photo Express for Google

Browse and select photos from any public or private Google+ album and add them to your posts/pages. This is an unofficial fork of Picasa and Goo

Por thhake

[Instalar ahora](#) [Más detalles](#)

Windows taskbar with icons for Start, Search, File Explorer, Edge, Mail, Photos, and other applications. System tray shows volume, network, and time (0:16, 06/10/2015).



jQuery Lightbox For Native Galleries

- ▶ Pues bien, tenemos solución en forma de plugin, y lo mejor es que no hay que configurar nada, ni añadir shortcodes adicionales ni modificar el estándar de la galería; lo activas y funciona de maravilla.
- ▶ Esta joya se llama jQuery Lightbox for native galleries y se descarga directamente de la página de plugins de Wordpress.



Creando Sliders en WordPress

- ▶ El plugin viene con sus propios widgets personalizados, códigos cortos y recorte de imagen automático.
- ▶ También existe una versión Pro que permite añadir sliders de vídeo y diapositivas dinámicas de las entradas que vamos creando en el blog.



Creando Sliders en WordPress

- ▶ Meta Slider (gratis)
- ▶ Permite elegir entre cuatro sliders con jQuery:
 - ▶ Nivo Slider
 - ▶ Coin Slider
 - ▶ Flex Slider
 - ▶ Responsive Slides



Creando Sliders en WordPress

- ▶ Es uno de los más famosos, y no me extraña.
- ▶ Es el más cómodo, porque se pueden subir las imágenes o usar las de media, y en la misma página se ven todas las imágenes del slider, y se pueden poner los links.
- ▶ Tiene más opciones de configuración y permite hacer varios sliders. Sobre todo destacaría la sencillez y comodidad de uso, cumple exactamente con lo que se suele querer de este tipo de plugins.



¿Creando una galería nativa en WordPress?




Captions

support *HTML!*





¿Creando una galería nativa en WordPress?



Captions
support HTML!






¿Creando una galería nativa en WordPress?





¿Creando una galería nativa en WordPress?





¿Creando una galería nativa en WordPress?

W

Meta Slider - Responsive WordPress Slide...

11

11

New

Howdy, Tom Hemsley

Meta Slider Lite v2.6-beta - Upgrade to Pro \$19

Help

Homepage

Feature - Admin

Demo - Coin

Demo - Responsive

Nivo - Default

Nivo - Bar

Demo - Nivo - Light

Demo - Flex

+

Slides

Add Slide




Image Slide

General

SEO

Caption

URL

New Window




Image Slide

General

SEO

Slide caption, this slide links to http://www.google.com!

http://www.google.com

New Window




Image Slide

General

SEO

Image Title Text

Image Alt Text

Settings

Save & Preview

Save

Flex Slider

Responsive

Nivo Slider

Coin Slider

Width

300

px

Height

360

px

Effect

Fade

Theme

Default

Arrows

☒

Navigation

☐ Hidden

☒ Dots

☐ Thumbnails (Pro)

Advanced Settings

Usage

Shortcode

Template Include

Copy & paste the shortcode directly into any WordPress post or page.

[metaslider id=1911]

Tweet

51

Like

143

Like

333

Delete Slider

Thank you for creating with WordPress.

You are using a development version (3.9-alpha). Cool! Please stay updated.



¿Creando una galería nativa en WordPress?

WordPress Dev + New Howdy, admin


Image
More Slide Types

Image
Upload Files Media Library

Search

2 selected
Edit Clear

ATTACHMENT DETAILS

 **space-2.jpg**
April 17, 2013
1280 x 800
[Edit Image](#)
[Delete Permanently](#)

Title

Caption

Alt Text

Description

ATTACHMENT DISPLAY SETTINGS

Alignment

Link To

Size

[Add to slider](#)



¡Gracias!



¿Preguntas?